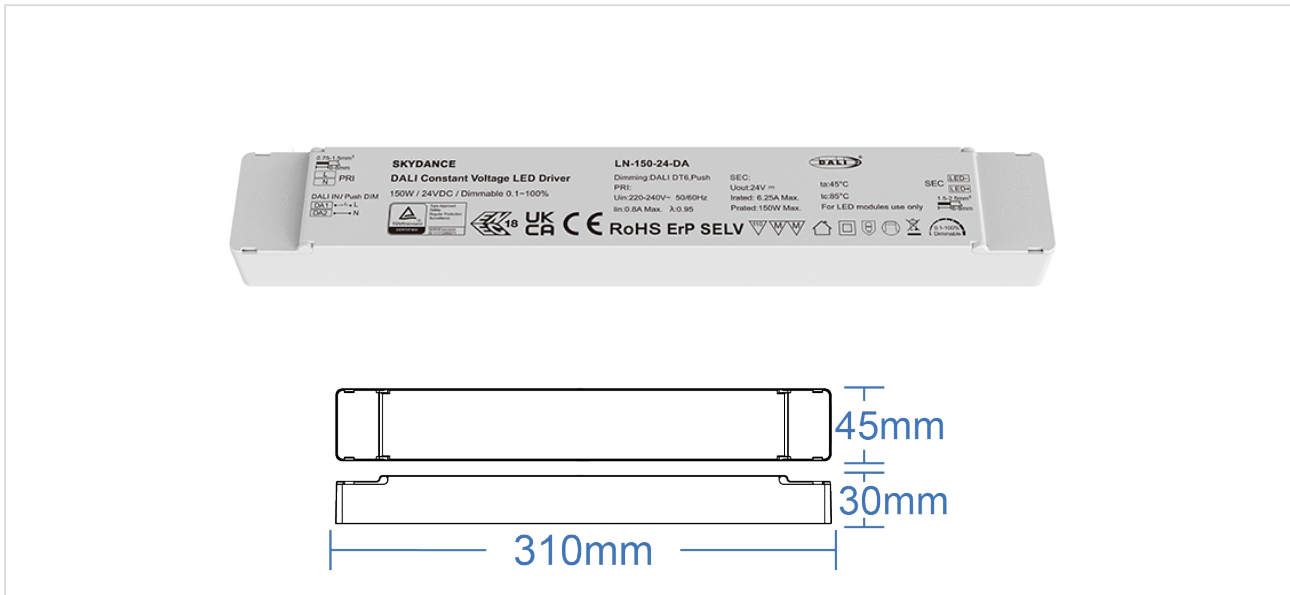


■ DRIVER | ALIMENTATION DIMMABLE DALI2 PUSH 24V 150W



150W



IP20



Dali2 /
Push /
PWM

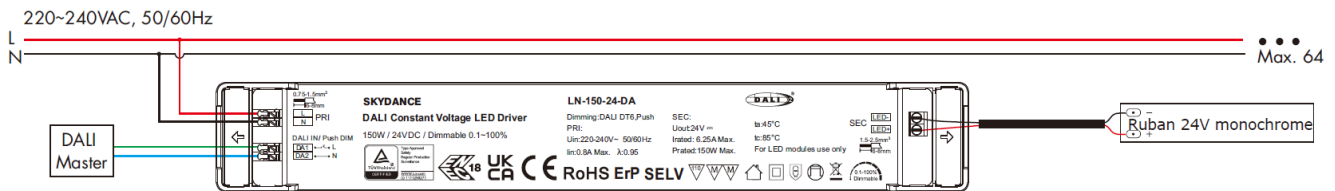


Certification
ENE C

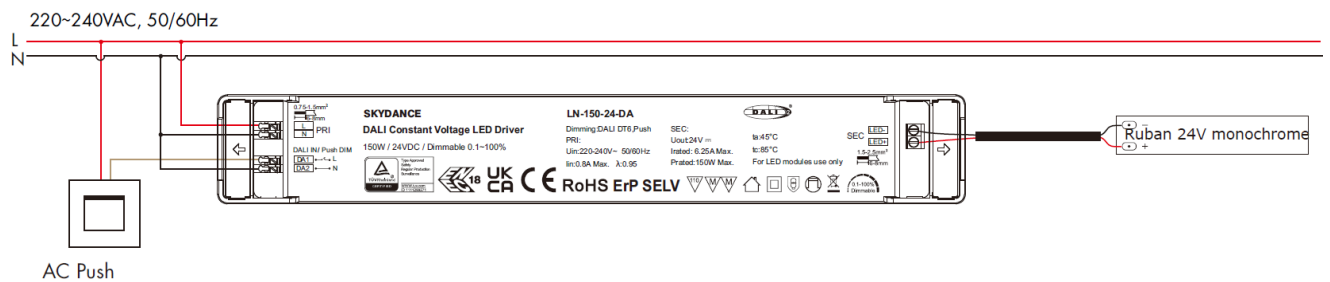
Référence	946009
Puissance max.	150W
Dimmable	Dali2 / Push / PWM
Tension	220-240V AC
Sortie	24VDC max. 6.25A
Fréquence	47-63Hz
Protection IP	IP20
Facteur de puissance	>0.95
THD	<10%
Matière	PC
Dimensions	310 x 45 x 30mm
Certification	CE / RoHS / ENEC / ERP
Résistance au fil incandescent	650°C
T° de fonctionnement	-20°C ~ +45°C
Classe d'isolation électrique	II
Durée de vie	50 000 Heures
Garantie	2 Ans

Schéma de câblage

- Dimmable DALI :



- Dimmable Bouton Push :



Fonctionnement avec le bouton poussoir :

Appui court : Allumer/éteindre la lumière.

Appui long (1 à 6 s) : Maintenir l'appui pour une variation d'intensité lumineuse continue. À chaque appui long suivant, l'intensité lumineuse diminue.

Mémorisation de l'intensité : La lumière retrouve son niveau d'intensité précédent après avoir été éteinte puis rallumée, même en cas de coupure de courant.

Synchronisation : Si plusieurs contrôleurs sont connectés au même interrupteur poussoir, maintenez l'appui long pendant plus de 10 secondes.

Le système est alors synchronisé et toutes les lumières du groupe s'atténuent jusqu'à 100 %.